





## Как правильно отсканировать документы для свадьбы в Италии:

|  |  |
|--|--|
| <p><b>Лист 1</b></p> <p>Загранпаспорт - <u>только</u> главная стр. с фото!</p>         |    |
| <p>Российский паспорт (по два разворота на стр.)</p>                                   |    |
| <p><u>Все пронумерованные</u> стр. Российского паспорта (по два разворота на стр.)</p> |  |
| <p><b>Отдельный лист -</b></p> <p>Свидетельство о рождении (без вкладыша)</p>          |  |

Просьба следить, чтобы **документы вмещались на лист полностью** (без "обрезанных" краев)

**В случае наличия предыдущих браков:** свидетельство о разводе и справка о расторжении брака и перемене фамилии (форма 28) сканируются на отдельных листах!